

به نام خدا

راهنمای استفاده از پایگاه اطلاعاتی Wiley Online Library

تهیه کنندگان:

منصوره طبباخان^۱، ویدا شهسواری^۲، فرزانه محمدی^۳

ویرایش: پاییز ۱۳۹۷

infotech@cc.iut.ac.ir^۱

v.shahsavari@cc.iut.ac.ir^۲

Farzanehmohammadi83@of.iut.ac.ir^۳

Wiley InterScience یکی از بزرگترین و گسترده ترین ناشران بین المللی است که در سال ۱۸۰۷ در نیویورک به عنوان یک book shop تاسیس شد. در حال حاضر بیش از ۴ میلیون مقاله از بیش از ۱۶۰۰ ژورنال، ۲۱۰۰۰ کتاب آنلاین و صدها پروتکل و کتاب مرجع را در زمینه های علوم، پزشکی و تکنولوژی ارائه می دهد. آرشیو بیش از نیمی از مجلات آن از شماره اول (backfile) به صورت آنلاین در دسترس می باشد. یکی از نقاط عطف این ناشر خرید مجموعه Blackwell در سال ۲۰۰۷ بود که کیفیت محصولات آن را در زمینه های علوم اجتماعی بالاتر برد. البته با ترکیب این دو ناشر با یکدیگر، به دومین ناشر بزرگ پزشکی نیز تبدیل شدند. دسترسی به این پایگاه، بر اساس IP Address موسساتی است که اشتراک آن را خریداری کرده اند و نیازی به وارد کردن نام کاربری و رمز عبور نیست. در صورتیکه در هنگام دریافت متن کامل، نام کاربری و شناسه عبور درخواست شود، نشان دهنده این مسئله است که موسسه متبوع، اشتراک آن را ندارد.

برای ورود به صفحه این پایگاه، به آدرس <http://onlinelibrary.wiley.com> مراجعه نمایید. با انتخاب گزینه Register در بالای صفحه، به عنوان کاربر جدید (NEW USER) ثبت نام کرده و با عضویت در این پایگاه، پرونده (پروفایل) شخصی ایجاد و از امکاناتی مانند ذخیره کردن نتایج و سیستم آگاهی رسانی (Alert) استفاده نمایید. به کاربران توصیه می شود حتماً در این قسمت ثبت نام نمایند.


Login / Register

در مراجعات بعدی، با وارد کردن نام کاربری و رمز عبور خود در قسمت Login، از امکاناتی که این محیط ارائه می دهد، بهره مند گردید.

Email or Customer ID

Password

[Forgot password?](#)



در این پایگاه، امکان جستجوی ساده و پیشرفته و همچنین مرور موضوعی و الفبایی لیست مجلات و کتابها وجود دارد. با کلیک روی گزینه **Journals** می توان لیست الفبایی مجلات را مشاهده نمود.

Applied Filters Clear all ✕

Journals ✕ H ✕

Filters

Alphanumeric ^

0-9 A B C D E
F G **H** I J K
L M N O P Q
R S T U V W
X Y Z

Publications 1-20 of 46 publications

Journal
Haemophilia ←
Volume 1, 1995 - Volume 24, 2018

با انتخاب هر عنوان مجله، مشخصات آن مجله نمایش داده می شود. با انتخاب گزینه LATEST ISSUE آخرین شماره منتشر شده از مجله مورد نظر را مشاهده نمایید. برای مشاهده کلیه شماره های یک مجله، گزینه BROWSE و سپس All Issues را انتخاب نمایید.

Haemophilia The Official Journal of the World Federation of Hemophilia, European Association for Haemophilia and Allied Disorders and the Hemostasis & Thrombosis Research Society

Co-Editors C. Kessler and C. Hermans
Impact factor: 2.768
ISI Journal Citation Reports @ Ranking: 2017: 32/71 (Hematology)
Online ISSN: 1365-2516
© John Wiley & Sons Ltd

LATEST ISSUE >
Volume 24, Issue 5
September 2018

HOME | ABOUT ▾ | CONTRIBUTE ▾ | **BROWSE ^** | 🔔 📡

- Early View
- Current Issue
- All Issues**
- Most Accessed

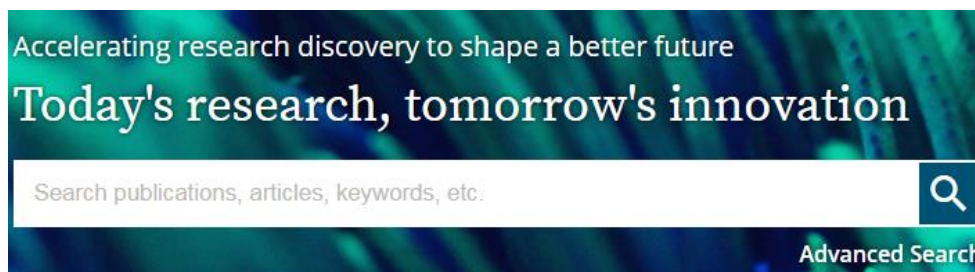
تنوع موضوعی، عمق و کیفیت از فاکتورهای اصلی این ناشر است. این ناشر موضوعات کتب و مجلات را در ۱۷ رده اصلی دسته‌بندی کرده است که هر کدام از این موضوعات، دارای زیر مجموعه‌های خاص خود می‌باشد. با انتخاب هر رده اصلی و سپس انتخاب زیر رده مورد نظر، می‌توان مجلات و کتابهای مرتبط با آن رده موضوعی خاص را مشاهده نمود.

Subjects



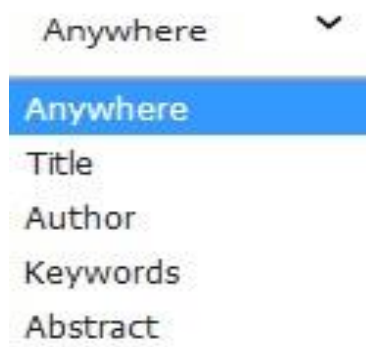
جستجوی ساده:

در صفحه اول این پایگاه، امکان جستجوی ساده بر اساس کلید واژه‌های مورد نظر وجود دارد. کلید واژه خود را در جعبه جستجو وارد کنید، جستجو در هر فیلدی اعم از عنوان مقاله، چکیده، عنوان مجله و ... انجام می‌گیرد.



جستجوی پیشرفته:

با انتخاب گزینه Advanced Search وارد صفحه جستجوی پیشرفته شوید. در این صفحه، امکان جستجو بر اساس گزینه‌های مختلف فراهم می‌شود. از منوی آبخاری، فیلد مورد نظر را انتخاب کرده و جستجوی خود را به فیلدهایی مانند Anywhere (هر جای مقاله)، Title (عنوان مقاله)، Author (نویسنده)، Keywords (کلید واژه‌ها)، Abstract (چکیده) محدود نمایید.



در صفحه جستجوی پیشرفته، با وارد کردن کلیدواژه مورد نظر در هر جعبه جستجو و انتخاب فیلد مرتبط، امکان جستجوی دقیق‌تری فراهم خواهد شد. در حالت پیش فرض، بین واژه‌های مختلف عملگر AND فعال است. چنانچه بخواهید از عملگرهای OR (برای گسترش جستجو) یا عملگر NOT (برای حذف یک واژه از جستجو) استفاده کنید، باید عملگر مورد نظر را با حروف بزرگ وارد نمایید.

برای وارد کردن یک عبارت می‌توان آن را داخل "گیومه" قرار داد.

به مثال زیر توجه کنید:

- "Concrete dam" NOT Dynamic

Advanced search

Published in 

در قسمت published in، نام مجله، کتاب یا منابع مرجعی که قرار است جستجو در آنها انجام شود را وارد نمایید. در قسمت Publication Date محدوده زمانی مورد جستجو را بر حسب نیاز خود، انتخاب نمایید.

All dates

Last

Custom range to

در قسمت Citation Search در صورت آگاهی از نام مجله، جلد، شماره و صفحات، می‌توان به مقاله مورد نظر دسترسی پیدا کرد.

Citation search

Journal

Year Volume Issue Page Citation #

SEARCH

صفحه نتایج جستجو

در صفحه نتایج، تعداد رکوردهای بازیابی شده مشاهده می‌شود. مشخصات هر رکورد شامل عنوان، نویسنده، مشخصات منبع آن رکورد و گزینه Abstract یا summary می‌باشد. با انتخاب گزینه Abstract، اطلاعات کتابشناختی و چکیده مقاله و با انتخاب گزینه summary فصل‌های کتاب رکورد مشاهده می‌شود.

★ SAVE SEARCH | RSS

Articles & Chapters (625,628) Publications (77)

Refine Search Sorted by: Relevance

Filters

Publication Type ^

Journals	548,037
Books	60,094
Reference works	17,497

Publication Date ^

Chapter

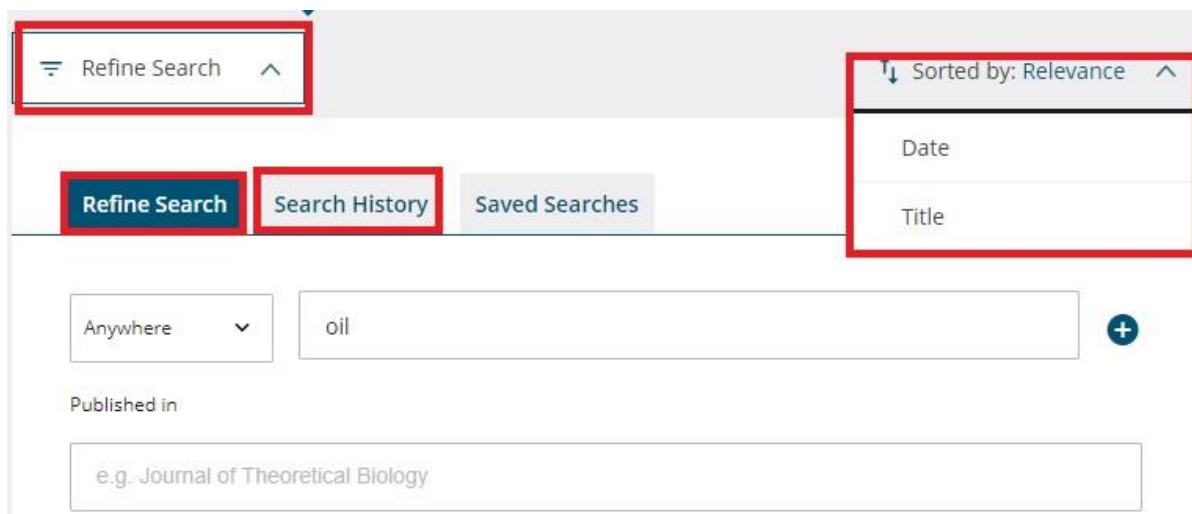
Oil

Energy for a Sustainable World: From the Oil Age to a Sun-Powered Future

First published: 14 December 2010

Summary v

در قسمت **Filters** در سمت چپ صفحه نتایج، امکان محدود کردن نتایج بر اساس نوع مدرک، تاریخ انتشار، نویسنده، ناشر و... وجود دارد.



Refine search: این گزینه برای محدود کردن نتایج جستجو با استفاده از دسته بندی نتایج از نظر تاریخ انتشار (Publication Date)، عنوان مقاله (Title)، نام نویسنده (Author)، کلید واژه ها (KeyWords) می باشد

Sorted by: Relevance: مرتب کردن رکوردهای مورد نظر بر اساس ارتباط موضوعی، تاریخ انتشار و عنوان رکورد مورد نظر را امکان پذیر می نماید.

Search History: جستجوهای انجام شده موضوع مورد نظر را در تاریخ های مختلف نشان می دهد.

در کنار هر رکورد، چنانچه علامت **Full Access** باشد به معنای آن است که متن کامل آن رکورد خریداری شده و در دسترس است. علامت **Free Access** نشان دهنده رایگان بودن متن کامل آن رکورد است و چنانچه علامتی نباشد نشان دهنده این مطلب است که رکورد مورد نظر توسط سازمان متبوع خریداری نشده است.

در بالای صفحه نتایج، گزینه های زیر نیز قابل مشاهده است که چنانچه قبلا نیز توضیح داده شد باید عضو سیستم شده تا از این امکانات بتوان استفاده نمود:

Save Search: این گزینه، امکان ذخیره رکوردهای انتخاب شده در پروفایل شما را فراهم می کند تا در مراجعات بعدی بدون جستجوی مجدد بتوانید رکوردهای مورد نظر را مجددا بررسی نمایید.

×

Save this search

Name:

Alert me to new results via email:

Daily Weekly Monthly Never

Save search

همچنین با استفاده از این گزینه، امکان ارسال درخواست جستجو به سیستم آگاهی رسانی (Alert) فراهم می‌شود. پس از ورود به سیستم با نام کاربری در قسمت Saved Searches گزینه‌هایی که به این قسمت ارسال شده قابل مشاهده است. با انتخاب Alert me to new results via email سیستم آگاهی رسانی یا Alert برای آن جستجوی خاص فعال می‌شود. با فعال شدن این گزینه، پس از روزآمد سازی سیستم چنانچه رکوردی مرتبط با موضوع مورد نظر به مجموعه اضافه شده باشد به طور خودکار بر اساس انتخاب گزینه (روزانه ، هفتگی، ماهانه) به آدرس پست الکترونیکی شما ارسال می‌گردد. قابل ذکر است هرگونه تغییر در سیستم Alert در گزینه Edit در قسمت Manage Alert قابل اجرا می‌باشد.

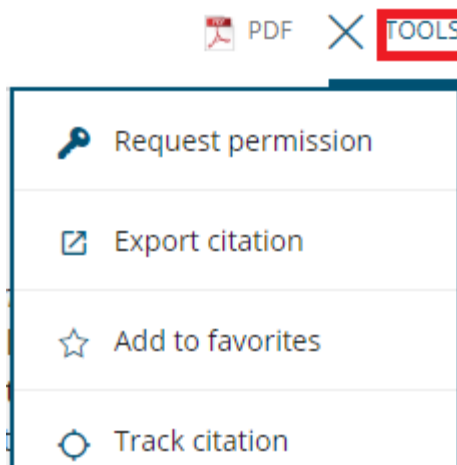
RSS: می‌توان با استفاده از سیستم RSS از اخبار جدید مرتبط با محتوای آن مجله خاص آگاه گردید.

در صفحه نتایج بعد از کلیک روی عنوان مورد نظر، علاوه بر اطلاعات کتابشناختی و چکیده آن رکورد، گزینه‌های دیگری را نیز مشاهده می‌کنید که آشنایی با آنها شما را در استفاده از این پایگاه اطلاعاتی یاری می‌دهد:

SECTIONS: منوی آبخاری Section امکان انتخاب دلخواه هر بخش از رکورد را فراهم می کند.

PDF: دسترسی به متن کامل هر رکورد به صورت pdf

TOOLS: شامل ابزارهایی که در ذیل نمایش داده شده است:



Request Permission: اجازه خرید با استفاده از کارتهای اعتباری را فراهم می کند.

Export Citation: با انتخاب این گزینه، با روش استناددهی به آن رکورد و ارسال رکورد مورد نظر به محیطهای دیگری مثل

Plain Text , Endnote و ... آشنا می شوید.

How to cite

Burger, J. and Tsipoura, N. (1998), Experimental oiling of sanderlings (*Calidris alba*): Behavior and weight changes. *Environmental Toxicology and Chemistry*, 17: 1154-1158. doi:10.1002/etc.5620170623

Download Citation

If you have the appropriate software installed, you can download article citation data to the citation manager of your choice. Select your citation manager software from the list below and click Download.

Format


- Plain Text
- RIS (ProCite, Reference Manager)
- EndNote
- BibTex
- Medlars
- RefWorks

Add to favorites: با انتخاب این گزینه رکورد مورد نظر جز لیست موضوعات مورد علاقه پژوهشگر قرار می گیرد.

Track citation: ردیابی و شناسایی تحقیقات جدیدتر، با نفوذتر و دانشمندان برجسته حوزه موضوعی مورد نظر را با سیستم

Alert امکان پذیر می نماید.

SHARE: با انتخاب این گزینه، امکان اشتراک‌گذاری لینک رکورد مورد نظر، از طریق ایمیل و شبکه‌های اجتماعی مختلف وجود دارد. قابل ذکر است گزینه Cite Ulike یک شبکه اجتماعی علمی می‌باشد.



Figures: مشاهده تصاویر رکورد مورد نظر را امکان پذیر می‌کند.

References: با انتخاب این گزینه، لیست منابع و مأخذی که در این مقاله مورد استفاده قرار گرفته است قابل مشاهده می‌باشد.

Related: امکان ارتباط با رکوردهای مرتبط، شامل مقاله، کتاب و... را فراهم می‌سازد

Information: اطلاعات کلی (میزان خوانده شدن مقاله، میزان استناد، بررسی علم سنجی رکورد مورد نظر، کلید واژه ها) را

فراهم می‌نماید.

نکاتی در ارتباط با جستجو

- این پایگاه اطلاعاتی، به طور اتوماتیک کلمات را ریشه یابی می‌کند و هنگام جستجوی یک واژه تمامی مشتقات آن را نیز جستجو می‌کند تا نیاز کاربران برای ورود دستی چندین نوع کلیدواژه رفع گردد.
به انواع مثالهای زیر توجه نمایید:

- ریشه یابی ساده. با وارد کردن واژه clear، clear، cleared، clearing، clearer، clearest واژه‌های clear، clear، cleared، clearing، clearer، clearest بازایی می‌شود.
- هجی‌های مختلف یک واژه (در انگلیسی و آمریکایی). مثلا با وارد کردن واژه tumor، tumors، tumour، tomours واژه‌های tumor، tumors، tumour، tomours بازایی می‌شود یا با وارد کردن center، centers، centre، centres واژه‌های center، centers، centre، centres بازایی می‌شود.
- حالت جمعهای غیر استاندارد. با وارد کردن واژه mouse شکل جمع آن mice نیز بازایی می‌شود.
- فعلهای بی قاعده. با وارد کردن واژه run، runs، running واژه‌های run، runs، running نیز بازایی می‌شود.

- برای وارد کردن یک عبارت، آن را داخل نقل قول قرار دهید. مثلاً "diabetes mellitus" این دو واژه را در صورتی که به صورت یک عبارت باشند بازیابی می‌کند.
- علامتهای * و ؟ برای کوتاه سازی (truncation) بکار می‌روند. ؟ جایگزین یک کاراکتر می‌شود و * جایگزین یک یا چند کاراکتر. این علائم را در ابتدا، انتها و وسط کلمات می‌توان بکار برد.
- AND : استفاده از این عملگر بین دو واژه، رکوردهایی را بازیابی می‌کند که هر دو واژه را داشته باشند.
- OR : رکوردهایی را بازیابی می‌کند که یکی از واژه‌ها و یا هر دو را داشته باشد. همچنین برای ترکیب واژه‌های مترادف یا اختصارات بکار می‌رود. مثلا: mri or magnetic resonance imaging
- NOT: برای حذف کردن یک واژه خاص از جستجو بکار می‌رود. هر گاه بین دو واژه قرار گیرد رکوردهایی را بازیابی می‌کند که کلید واژه اول را داشته باشد ولی کلید واژه دوم را نداشته باشد. مثلا: tumor and not malignant
- ترتیب اولویت بازیابی جستجوهای که در آنها از عملگرهای منطقی (And, Or, Not) استفاده شده است به ترتیب زیر است:
 - Not
 - And
 - Or
- چنانچه بخواهید اولویت جستجو را بر اساس نیاز خود تغییر دهید از پرانتز استفاده نمایید. پرانتز از اولویت بالاتری نسبت به سایر عملگرها برخوردار است.
- برای واژه‌هایی که به طور معمول در بین آنها از خط فاصله استفاده می‌شود، نیازی نیست در هنگام وارد کردن واژه‌ها، علامت خط فاصله را بکار برید.

فرهنگ اصطلاحات پایگاه اطلاعاتی وایلی

Term	شرح
Accepted Article	مقالات پذیرفته شده که نسخه نهایی ویرایش و تایپ شده در آینده به چاپ خواهد رسید.
Article InPress	هر مقاله پس از پذیرش در وب سایت مجله بدون جلد و شماره (به صورت در حال نشر) رونمایی می شود.
Cited by	استناد شدن توسط فرد دیگر
DOI (Digital Object Identifier)	شناسگر اشیاء دیجیتالی. به هر نوع منبع دیجیتالی اختصاص می یابد. این شاخص از دو بخش یعنی کد ناشر و کد سند تشکیل شده که با علامت (/) از هم جدا می شوند.
Early view	نسخه آنلاین رکورد، قبل از ورود به مرحله نشر
Issue	شماره، نسخه
Refine	محدود کردن، خالص کردن و دقیق تر کردن جستجو
Relevance	ارتباط، معیاری در موتورهای جستجو برای تعیین میزان ارتباط نتایج بازایی شده با عبارت جستجو شده
Research Article	مقاله پژوهشی
Browse	تورق، مرور
Abstract	چکیده
Summary	خلاصه
subscription	اشتراک، آبونمان
Citation search	جستجو برای نقل قول و استنادها
Share	اشتراک گذاری
Save search	ذخیره کردن جستجو
Tools	ابزار
Advanced search	جستجوی پیشرفته