

به نام خدا



راهنمای استفاده از مجموعه

Zednee

تهیه کنندگان: منصوره طبّاخان^۱ و زهره داش آقا^۲

دانشگاه صنعتی اصفهان - کتابخانه مرکزی - بخش منابع الکترونیک

بهار ۱۳۹۸

^۱ infotech@cc.iut.ac.ir

^۲ Z.dashagha@of.iut.ac.ir

Zednee

جنبش دسترسی آزاد به منابع علمی در جهان گسترش روزافزونی یافته است. معمولاً مسیر پیچیده ای در دستیابی به تمام متن مقالات وجود دارد، برای رسیدن به این مهم پژوهشگران باید سایت ناشران مختلف را بارها و بارها جستجو کنند. اما می توان با استفاده از Zednee با اطمینان کامل از صحت و اعتبار محتوا فقط یکبار کلیدواژه های موردنظر را جستجو کرده و به فرمت تمام متن منابع دسترسی آزاد دست یافت.

"زدنی" با هدف سهولت دسترسی همگانی به متون دسترسی آزاد داوری شده و به منظور مرتفع ساختن چالش هایی که پژوهشگران در دسترسی سنتی به متون علمی دارند، خدمات خود را ارائه می دهد. "زدنی" در چارچوب قوانین و مقررات جهانی و ملی و با نگره داشت حقوق و مالکیت مادی و معنوی پدیدآوران، امکان دسترسی به بیش از ۱۰۰،۰۰۰،۰۰۰ مدرک علمی و فنی انگلیسی و فارسی (و سایر زبانها) را فراهم می کند.

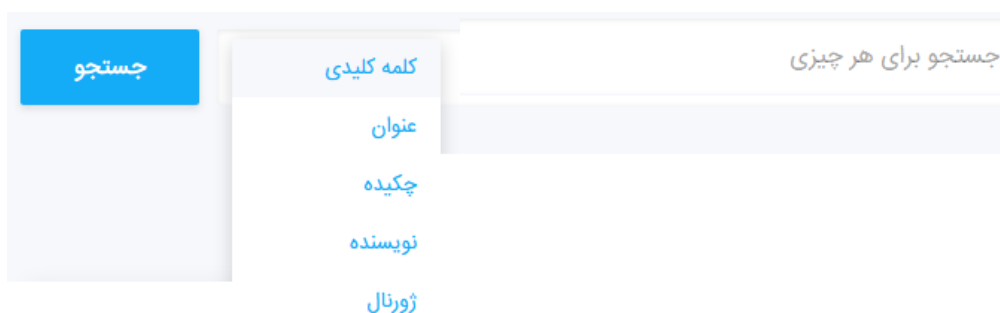
Zednee درگاه رایگانی است که با گرد آوری منابع دسترسی آزاد، جستجوی یکپارچه را برای پژوهشگران امکان پذیر می سازد. برای استفاده از این درگاه، به آدرس ZEDNEE.IO رفته و گزینه ثبت نام را انتخاب کنید.



سپس فرم مورد نیاز را تکمیل نمایید. برای انتخاب پسورد دقت کنید که از حروف کوچک و بزرگ انگلیسی و اعداد استفاده کنید و از ۸ کاراکتر کمتر نباشد. در مراجعات بعدی، گزینه "ورود" را انتخاب کرده و با نام کاربری و رمز عبور خود وارد شوید.

A dark grey rectangular box containing the Zednee logo (a white 'Z' in a red square) at the top center. Below the logo is the text 'Sign up with a new account' in white. Underneath are four input fields with light grey backgrounds and rounded corners. The first field is labeled 'Email' and contains the placeholder text 'Email'. The second field is labeled 'Given name'. The third field is labeled 'Family name'. The fourth field is labeled 'Password' and contains the placeholder text 'Password'. At the bottom of the box is a rounded rectangular button with a blue border and the text 'Sign up' in blue.

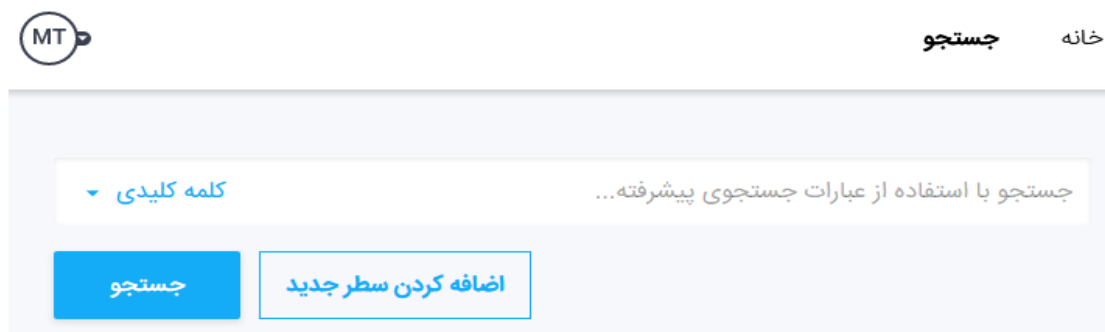
در صفحه اول، امکان جستجو فراهم می شود. می توانید از منوی آبخاری سمت چپ، فیلد مورد نظر اعم از کلمه کلیدی، عنوان، چکیده و ... را انتخاب و جستجوی خود را به فیلد مورد نظر محدود نمایید.



برای جستجوی پیشرفته، در همان صفحه اول، گزینه "جستجو" را انتخاب کنید.



در صفحه جستجوی پیشرفته، امکان اضافه کردن سطرهای بیشتر نیز وجود دارد تا بتوان با واژه های بیشتر، جستجوی خود را محدود نمود.



در سمت راست صفحه نتایج جستجو، ستونی برای فیلتر کردن نتایج وجود دارد.



در ذیل به معرفی مختصر هر یک از فیلترهای موجود پرداخته می شود:

متن کامل: با انتخاب فیلتر "متن کامل" فقط رکوردهایی قابل مشاهده می شوند که دسترسی به متن کامل آنها

فراهم است.

بررسی شده: با روشن نمودن "فیلتر بررسی شده"، مقالات داوری شده (peer review) بازیابی می شود.

از تاریخ / تا تاریخ: امکان محدود کردن بازه زمانی برای جستجو را فراهم می کند.

نوع منبع: امکان انتخاب نوع منبع بازیابی شده، اعم از مقاله پژوهشی، مقاله کنفرانسی، گزارش، کتاب و ... را فراهم

می کند.

نوع منبع	
<input type="checkbox"/>	Academic Journals ۴۰۳,۹ هزار
<input type="checkbox"/>	Magazines ۳۴۸,۶ هزار
<input type="checkbox"/>	Electronic Resources ۱۶۵,۹ هزار
<input type="checkbox"/>	Conference Materials ۶۶,۵ هزار
<input type="checkbox"/>	Books ۳۱ هزار

موضوع: امکان انتخاب حوزه موضوعی برای کلیدواژه مورد جستجو را فراهم می کند تا بتوان نتایج را بر اساس

موضوعات محدود نمود.

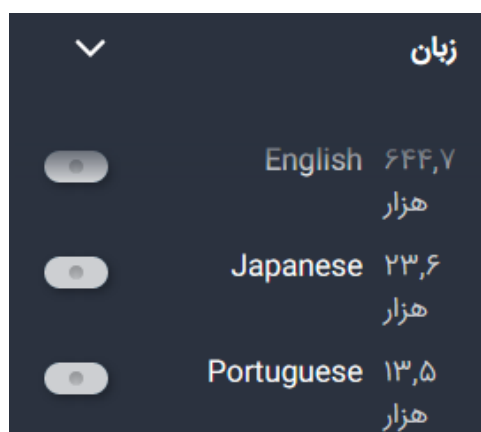
موضوع	
<input type="checkbox"/>	Composite Materials ۱۱,۶ هزار
<input type="checkbox"/>	Fibers ۱۱,۳ هزار
<input type="checkbox"/>	Polypropylene ۱۰,۷ هزار
<input type="checkbox"/>	Optical Fibers ۹,۳ هزار
<input type="checkbox"/>	Polymers ۷,۴ هزار

ناشر: امکان انتخاب یک یا چند ناشر برای محدود کردن به انتشارات آنها را فراهم می کند.

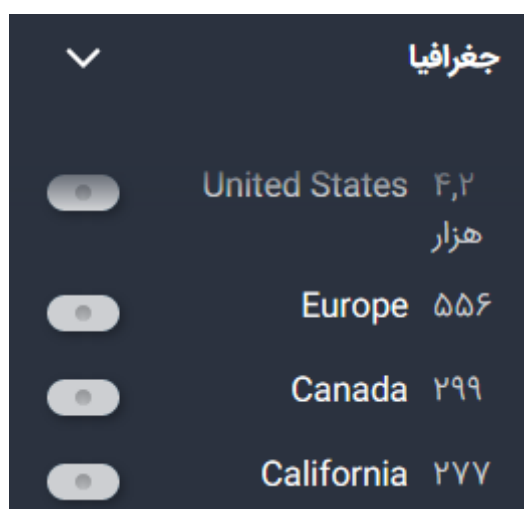
ژورنال: امکان محدود کردن جستجو در یک یا چند ژورنال مورد نظر را فراهم می کند. در صورتی که مقالات فارسی هم در مورد موضوع مورد جستجو وجود داشته باشد می توانید نام مجلات فارسی را مشاهده کنید.



زبان: امکان انتخاب زبان مورد نظر را فراهم می کند. درگاه زدنی از زبان فارسی (Persian) نیز پشتیبانی می کند. توجه داشته باشید زمانی که در Zednee به جستجو می پردازید، بیشتر منابع بازایی شده به زبان انگلیسی است. بنابراین برای اینکه جستجوی شما جامعیت بیشتری داشته باشد بهتر است کلیدواژه های خود را به زبان انگلیسی وارد کرده و در صورت تمایل جهت مشاهده منابع به زبان های دیگر می توانید از فیلترهای سمت راست صفحه استفاده کنید.



جغرافیا: امکان محدود کردن نتایج جستجو بر اساس محدوده جغرافیایی را فراهم می کند.



ذخیره جستجو

در صفحه نتایج جستجو، با انتخاب گزینه "ذخیره جستجو"، نتایج بازیابی شده برای یک استراتژی جستجو، ذخیره می شود و می توان در مراجعات بعدی، بدون جستجوی مجدد و با انتخاب گزینه "نمایش جستجوهای ذخیره شده"، همان نتایج را دوباره مشاهده کرد.



مرتب کردن لیست نتایج

در صفحه نتایج، امکان مرتب کردن نتایج جستجو، بر اساس ارتباط با کلیدواژه، تاریخ و نویسنده وجود دارد. برای انتخاب باید از منوی آبشاری کنار "ارتباط"، گزینه مورد نظر خود را انتخاب کنید.



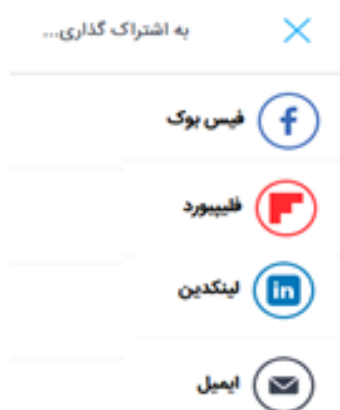
با انتخاب هر رکورد، علاوه بر عنوان و نام نویسنده، چکیده مدرک مورد نظر نیز مشاهده می شود. در پایین چکیده، گزینه های دیگری مانند دانلود، مشاهده آنلاین و ... ممکن است، مشاهده شود.

[خروجی گرفتن](#) [ذکر منبع](#) [به اشتراک گذاری](#) [مشاهده آنلاین](#) [دانلود](#)

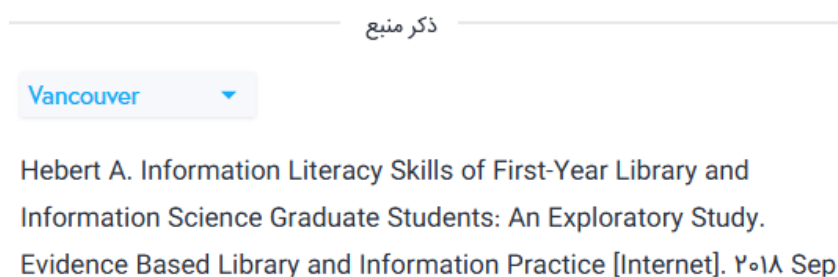
دانلود: امکان دریافت متن کامل رکورد مورد نظر را فراهم می کند.

مشاهده آنلاین: کاربر را به صفحه ناشر منتقل می کند تا از آن طریق بتوان متن کامل را دریافت کرد.

به اشتراک گذاری: امکان به اشتراک گذاری رکورد مورد نظر در شبکه های اجتماعی و ایمیل را فراهم می کند.



ذکر منبع: نحوه استناد به رکورد مورد نظر را بر اساس قالبهای Vancouver, Harvard و ... فراهم می کند.



خروجی گرفتن: این گزینه، امکان خروجی گرفتن از رکورد مورد نظر به فرمت BibTex را فراهم می کند. همه کاربران می توانند به آسانی منابع موجود در Zednee را به فرمت BibTex خروجی بگیرند. این فرمت یکی از رایج ترین فرمت های پشتیبانی شده به وسیله نرم افزارهای مختلف مدیریت منابع شامل Mendeley ، RefWorks و EndNote می باشد.